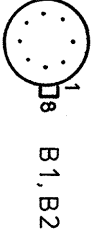
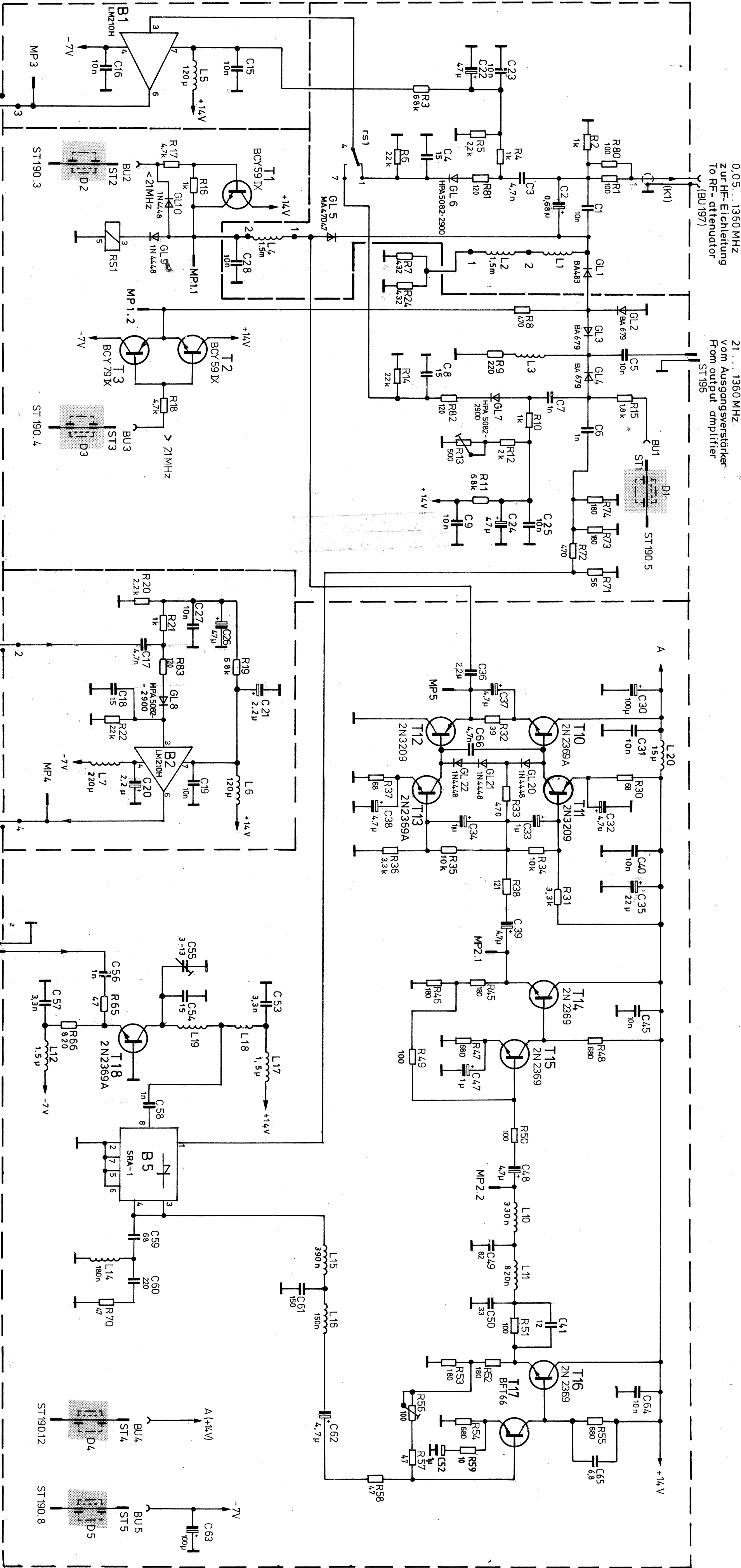


And. zust.	And. Mittlg. Nr.	Datum	Name	And. zust.	And. Mittlg. Nr.	Datum	Name
G	27493	5.81	LS	M	38959	1.88	LS
H	27860	11.82	Gs.	15	39826	10.89	LS
J	30455	8.83	Gs.				
K	31057	11.83	LS				
L	31341	6.84	GS				

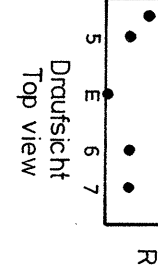
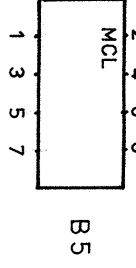
Diese Zeichnung ist unser Eigentum. Vervielfältigung, unbefugte Verwertung, Mitteilung an andere ist strafbar und schadenersatzpflichtig.

ROHDE & SCHWARZ MÜNCHEN

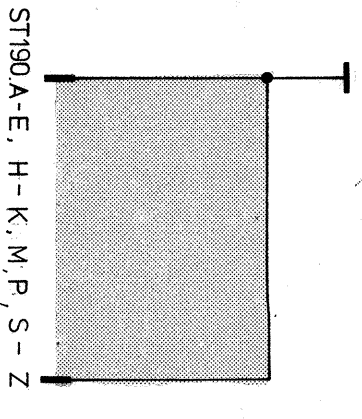

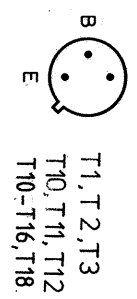
1GME	Datum	Name	And. zust.	And. Mittlg. Nr.	Datum	Name
gezeichnet	11.78	CI	B		11.78	LS
bearbeitet	11.78	LS	C		1.79	LS
geprüft	2.81		D		6.79	LS
normgepr.			E		6.80	LS
			F		12.80	LS



Drufsicht
Top view



Drufsicht
Top view



(Platte) Ausgangsteil III (Pcb) Output stage 300. 5597	Zuführung Ausgangsteil III Feed output stage 300. 5570
--	--

Stromlauf zu
Ausgangsteil III
Output

Zeichn. Nr.
300.4715 S
300.1000 V
300.1000